



COMUNE DI SANT'ANGELO IN VADO
Provincia di Pesaro-Urbino

RENDICONTO SEMPLIFICATO PER IL CITTADINO

ESERCIZIO FINANZIARIO 2020

(Art. 11, comma 2, del D.Lgs. 23 giugno 2011, n. 118)

* * *

D. Lgs. n. 118/2011 - art. 11, comma 2:

Le amministrazioni pubbliche di cui all'articolo 2 redigono un rendiconto semplificato per il cittadino, da divulgare sul proprio sito internet, recante una esposizione sintetica dei dati di bilancio, con evidenziazione delle risorse finanziarie umane e strumentali utilizzate dall'ente nel perseguimento delle diverse finalità istituzionali, dei risultati conseguiti con riferimento al livello di copertura ed alla qualità dei servizi pubblici forniti ai cittadini.

RENDICONTO SEMPLIFICATO PER IL CITTADINO

ESERCIZIO FINANZIARIO 2020

Premessa

Il rendiconto semplificato per il cittadino, previsto dall'articolo 11, comma 2, del D.Lgs. 23 giugno 2011, n. 118, è un documento che il Comune mette a disposizione dei cittadini per una lettura facilitata del rendiconto di gestione 2019, approvato dalla Giunta Comunale con deliberazione n. 36 del 18/05/2020.

Il rendiconto di gestione è il documento che riassume contabilmente l'attività annuale dell'Ente, presentando i risultati finanziari, economici e patrimoniali conseguiti nell'esercizio trascorso; più specificatamente in esso vengono analizzate le entrate ordinarie finalizzate alla gestione dei vari servizi e, quindi, vengono riportati gli investimenti realizzati o in corso di completamento con indicazione delle singole fonti di finanziamento.

Il rendiconto della gestione rappresenta il momento finale del ciclo della programmazione e controllo dell'Ente che si conclude con la dimostrazione del risultato di gestione, in termini di avanzo/disavanzo di amministrazione.

Questo documento espone in forma semplificata e sintetica i dati del rendiconto di gestione, con evidenziazione delle risorse finanziarie umane e strumentali utilizzate dall'ente nel perseguimento delle diverse finalità istituzionali e dei risultati conseguiti, e vuole costituire uno strumento di controllo ed un atto di trasparenza della amministrazione verso tutti i cittadini ai quali i servizi pubblici sono indirizzati.

La versione completa ed integrale della relativa documentazione contabile è consultabile nel sito Internet del Comune, sotto la voce "Bilanci" della Sezione "Amministrazione Trasparente".

Risultato di amministrazione 2020

Il risultato di amministrazione dell'esercizio 2020 è riportato nella seguente tabella: esso è il dato che mostra, in estrema sintesi, l'esito finanziario dell'esercizio che si è chiuso.

Fondo di cassa al 1° gennaio 2020	413.060,47 €
Riscossioni (+)	4.576.894,45 €
Pagamenti (-)	4.342.245,62 €
Fondo di cassa al 31 dicembre 2020	647.709,30 €
Residui attivi (crediti) (a)	4.939.730,72 €
Residui passivi (debiti) (b)	1.396.866,38 €
Differenza (a - b)	3.542.864,34 €
Fondo pluriennale vincolato (-)	3.236.964,88 €
Avanzo di amministrazione al 31 dicembre 2020	953.608,76 €

PARTE ACCANTONATA	744.749,99 €
Fondo crediti di dubbia esigibilità	661.905,12 €
Fondo perdite società partecipate	- €
Fondo contenzioso	60.000,00 €
Altri accantonamenti	22.844,87 €
PARTE VINCOLATA	172.324,52 €
da leggi e da principi contabili	169.672,29 €
da trasferimenti	- €
da mutui	- €
vincoli attribuiti dall'Ente	- €
altri vincoli	2.652,23 €
PARTE DESTINATA AGLI INVESTIMENTI	2.710,06 €
PARTE DISPONIBILE	33.824,19 €



Quadro generale riassuntivo della gestione di competenza e di cassa

Il risultato della gestione di competenza è indicativo della capacità dell'Ente di utilizzare le risorse che si sono rese disponibili nel corso dell'esercizio; queste le risultanze dell'esercizio 2020:

ENTRATE	ACCERTAMENTI	INCASSI (Competenza e residui)
Fondi di cassa all'inizio dell'esercizio		413.060,47
Utilizzo avanzo di amministrazione	86.542,75	
F.P.V. - Fondo pluriennale vincolato di parte corrente	89.196,97	
F.P.V. - Fondo pluriennale vincolato conto capitale	3.150.790,79	
TITOLO I - Entrate correnti di natura tributaria, contributiva e perequativa	2.363.846,52	2.355.138,80
TITOLO II - Trasferimenti correnti	913.658,92	837.719,30
TITOLO III - Entrate extratributarie	510.851,01	506.082,04
TITOLO IV - Entrate in conto capitale	497.588,06	401.725,83
TITOLO V - Entrate da riduzione di attività finanziaria	-	-
Totale entrate finali (Tit. I+II+III+IV+V)	4.285.944,51	4.100.665,97
TITOLO VI - Accensione di prestiti	-	4.929,29
TITOLO VII - Anticipazioni di Istituto Tesoriere/Cassiere	-	-
TITOLO IX - Entrate per conto di terzi e partite di giro	471.302,53	471.299,19
Totale entrate dell'esercizio	4.757.247,04	4.576.894,45
TOTALE COMPLESSIVO ENTRATE	8.083.777,55	4.989.954,92
Disavanzo dell'esercizio	-	-
TOTALE A PAREGGIO	8.083.777,55	4.989.954,92
SPESE	IMPEGNI	PAGAMENTI (Competenza e residui)
Disavanzo di amministrazione	8.376,29	-
TITOLO I - Spese correnti	3.476.089,60	3.400.414,54
<i>Fondo pluriennale vincolato di parte corrente</i>	46.560,71	-
TITOLO II - Spese in conto capitale	527.973,47	479.305,55
<i>Fondo pluriennale vincolato in conto capitale</i>	3.190.404,17	-
TITOLO III - Spese per incremento di attività finanziarie	-	-
<i>Fondo pluriennale vincolato per attività finanziarie</i>	-	-
Totale spese finali (Tit. I+II+III+FPV)	7.241.027,95	3.879.720,09
TITOLO IV - Rimborso di prestiti	6.928,00	6.928,00
TITOLO V - Chiusura anticipazioni da Istituto Tesoriere	-	-
TITOLO VII - Spese per conto di terzi e partite di giro	471.302,53	455.597,53
Totale spese dell'esercizio	7.719.258,48	4.342.245,62
TOTALE COMPLESSIVO SPESE	7.727.634,77	4.342.245,62
Avanzo di competenza/Fondo di cassa	356.142,78	647.709,30
TOTALE A PAREGGIO	8.083.777,55	4.989.954,92

La gestione corrente

La parte corrente del bilancio comprende le entrate e le spese destinate all'ordinario funzionamento dell'Ente.

Le entrate correnti: sono le risorse che l'Ente impiega per la copertura delle spese correnti, destinate a coprire il costo dei servizi pubblici e finanziare le spese di funzionamento, cioè le spese per:

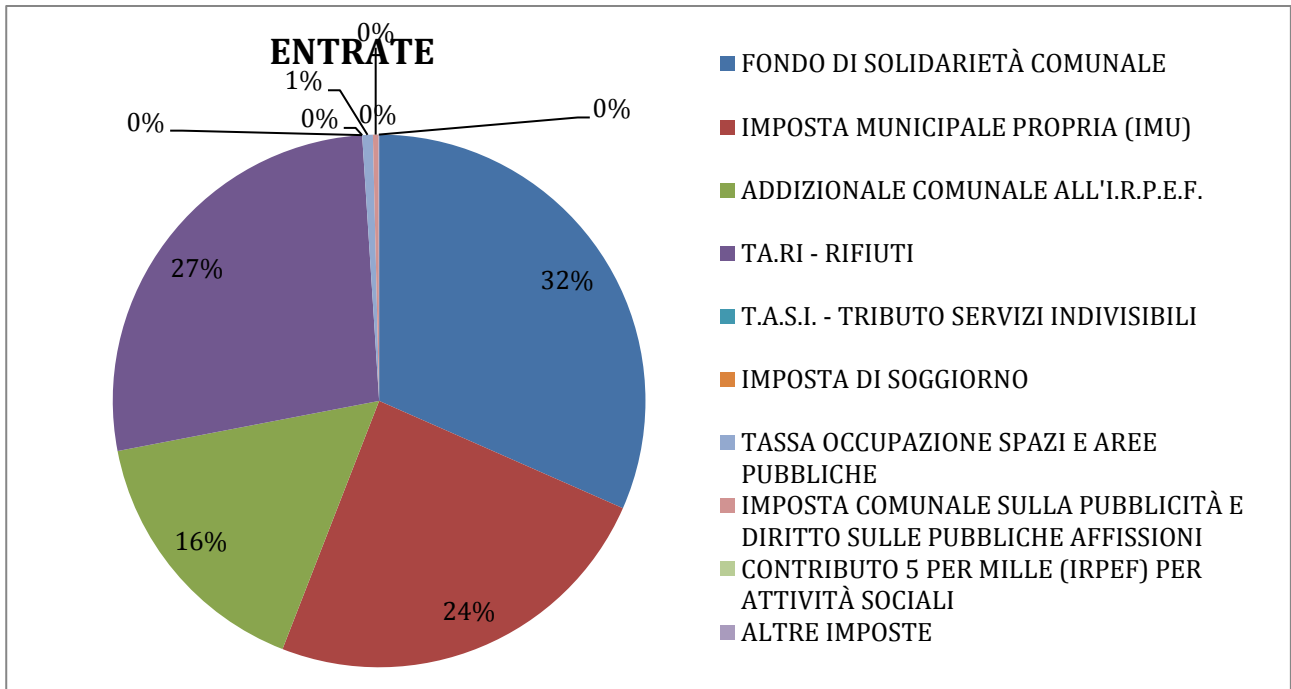
- personale;
- acquisto di beni;
- prestazioni di servizi (utenze telefoniche ed elettriche, riscaldamento, acqua, ecc.);
- trasferimenti correnti (contributi volti a promuovere attività di soggetti terzi);
- imposte e tasse;
- quota di capitale ed interessi per mutui in ammortamento.

ENTRATE CORRENTI		Previsione definitiva	Entrate accertate	Entrate riscosse
Titolo I	Entrate correnti di natura tributaria, contributiva e perequativa	2.424.863,47	2.363.846,52	1.979.408,95
Titolo II	Trasferimenti correnti	997.089,96	913.658,92	633.229,91
Titolo III	Entrate extratributarie	544.099,85	510.851,01	346.672,14
TOTALE ENTRATE CORRENTI		3.966.053,28	3.788.356,45	2.959.311,00

Le principali entrate dell'esercizio sono state le seguenti:

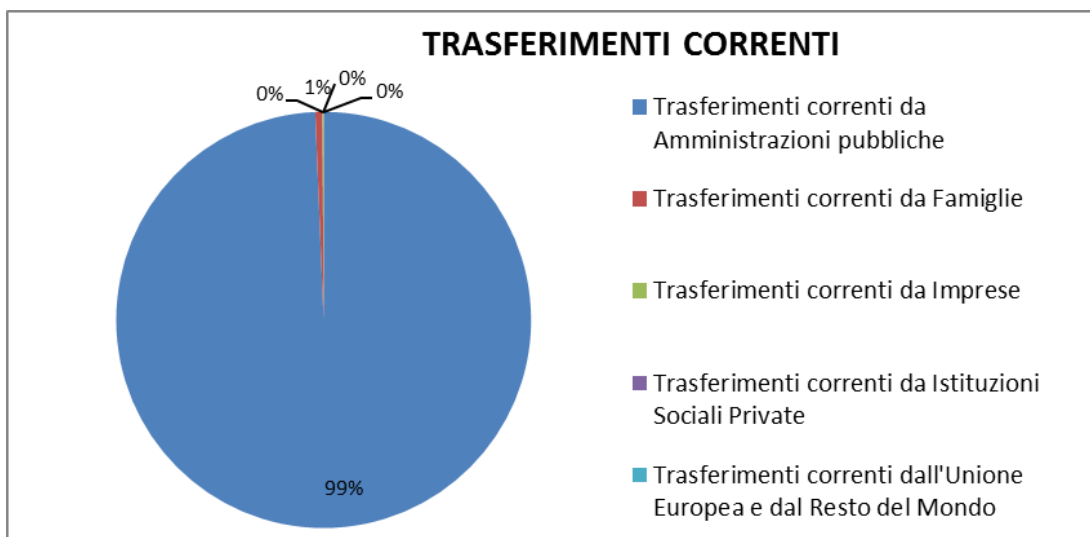
a) tra le entrate tributarie:

Tipologia	Accertamenti	Riscossioni Competenza
Fondo di Solidarietà Comunale	746.967,72	714.914,29
Imposta municipale propria (IMU)	574.632,94	557.789,23
Addizionale Comunale all'I.R.P.E.F.	380.000,00	171.523,21
TA.RI - rifiuti	638.208,03	511.880,39
T.A.S.I. - Tributo Servizi Indivisibili	0,00	0,00
Imposta di soggiorno	0,00	0,00
Tassa occupazione spazi e aree pubbliche	15.207,06	15.099,06
Imposta comunale sulla pubblicità e diritto sulle pubbliche affissioni	7.880,77	7.512,77
Contributo 5 per Mille (Irpef) per attività sociali	0,00	0,00
Altre imposte	950,00	690,00
TOTALE	2.363.846,52	1.979.408,95



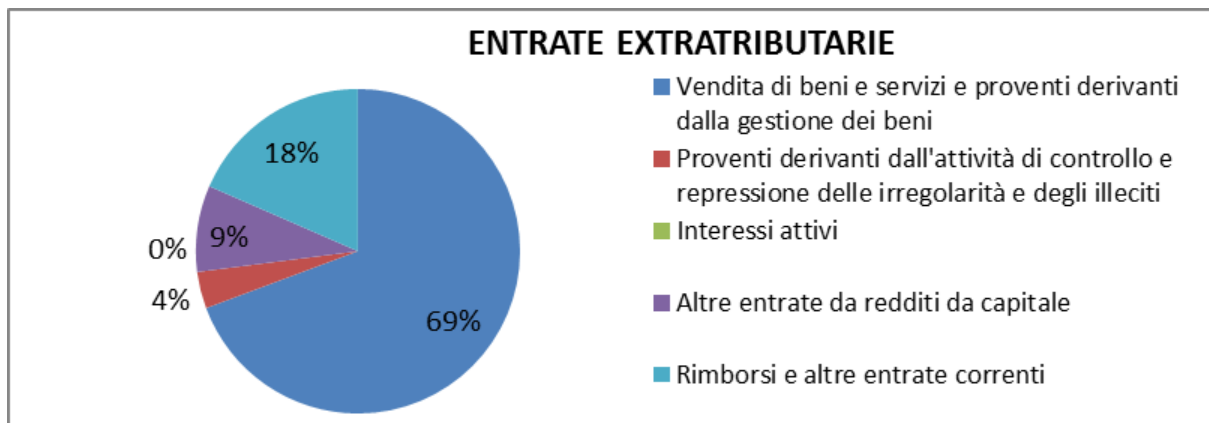
b) tra i trasferimenti correnti:

Tipologia	Accertamenti	Riscossioni Competenza
Trasferimenti correnti da Amministrazioni pubbliche	907.778,92	627.349,91
Trasferimenti correnti da Famiglie	5.080,00	5.080,00
Trasferimenti correnti da Imprese	800,00	800,00
Trasferimenti correnti da Istituzioni Sociali Private	0,00	0,00
Trasferimenti correnti dall'Unione Europea e dal Resto del Mondo	0,00	0,00
TOTALE	913.658,92	633.229,91



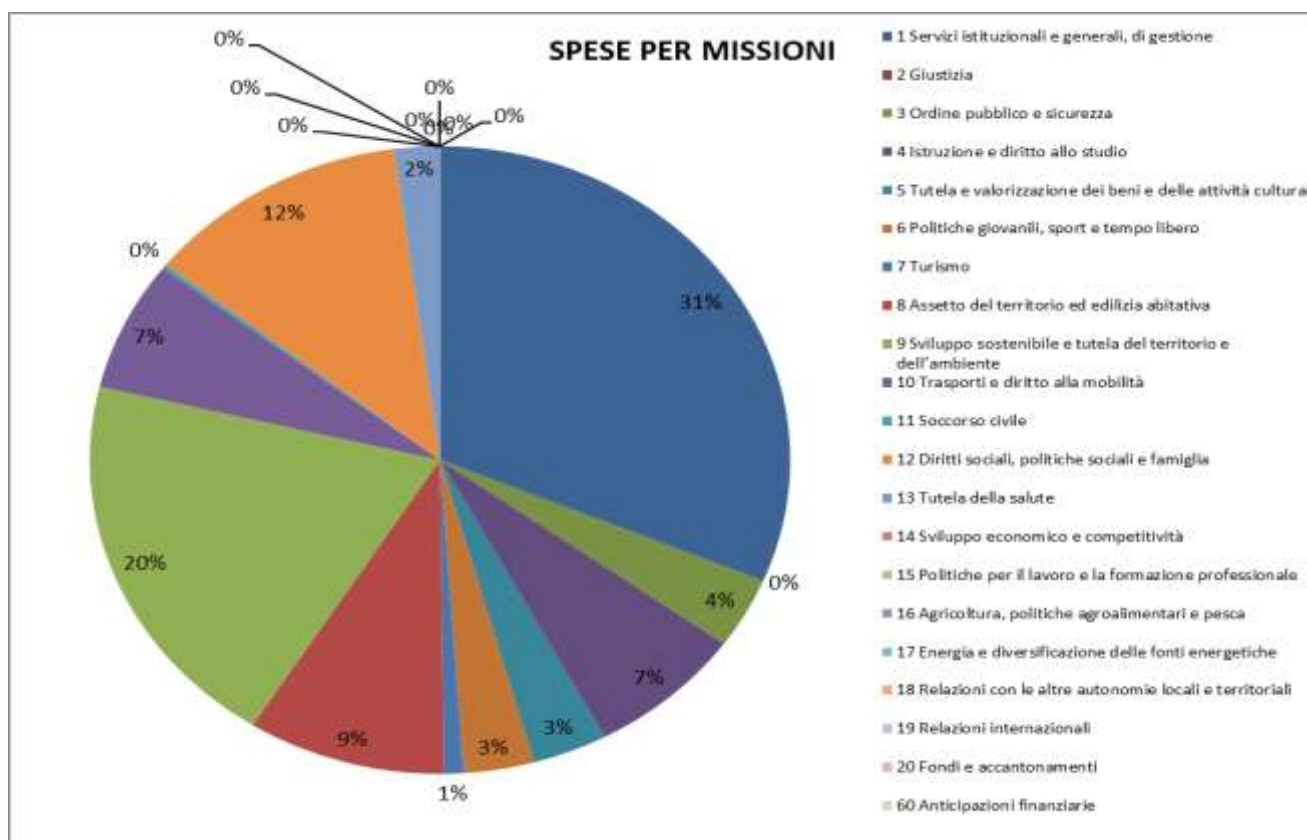
c) tra le entrate extratributarie:

Tipologia	Accertamenti	Riscossioni Competenza
Vendita di beni e servizi e proventi derivanti dalla gestione dei beni	353.988,04	240.390,50
Proventi derivanti dall'attività di controllo e repressione delle irregolarità e degli illeciti	18.714,83	679,56
Interessi attivi	0,00	0,00
Altre entrate da redditi da capitale	43.916,58	43.916,58
Rimborsi e altre entrate correnti	94.231,56	61.685,50
TOTALE	510.851,01	346.672,14



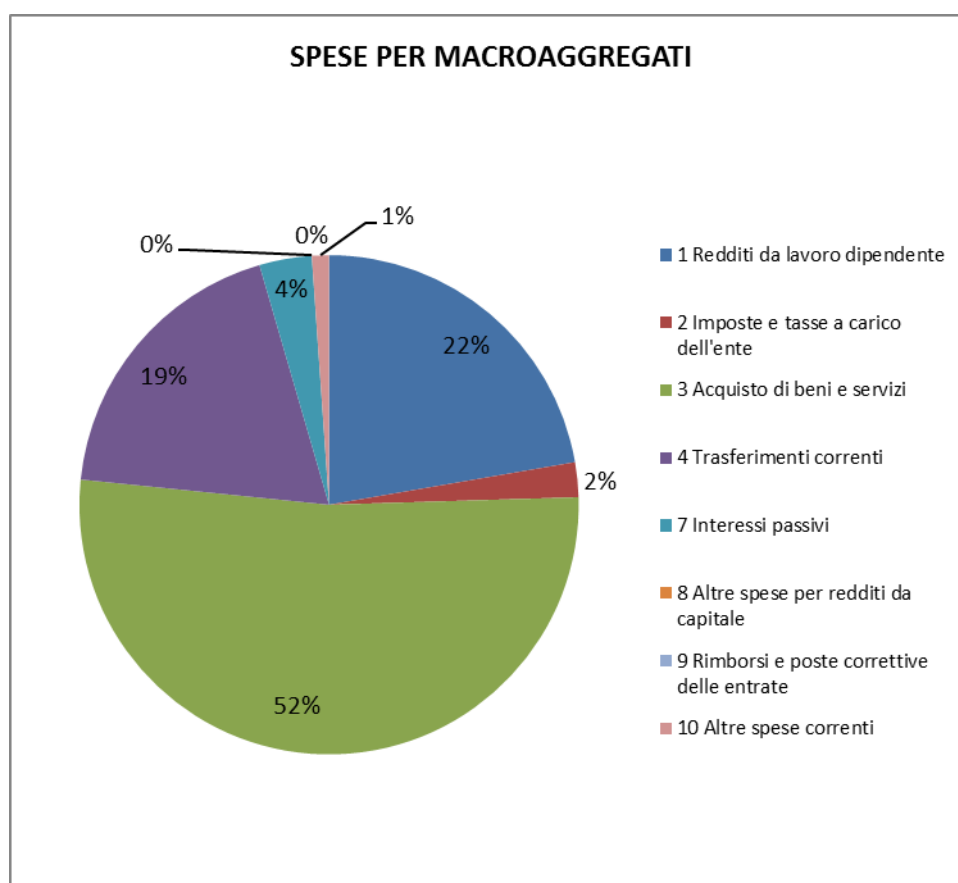
Le spese correnti: le entrate sopra indicate sono state impiegate come segue per finanziare le spese correnti, destinate a garantire l'ordinario funzionamento dei servizi:

SPESE CORRENTI ANNO 2020 - CLASSIFICAZIONE PER MISSIONI			
Missione	Descrizione	IMPORTO	%
1	Servizi istituzionali e generali, di gestione	1.087.815,62	31,29%
2	Giustizia	-	-
3	Ordine pubblico e sicurezza	127.250,79	3,66%
4	Istruzione e diritto allo studio	252.370,99	7,26%
5	Tutela e valorizzazione dei beni e delle attività culturali	120.283,85	3,46%
6	Politiche giovanili, sport e tempo libero	112.953,96	3,25%
7	Turismo	31.327,62	0,90%
8	Assetto del territorio ed edilizia abitativa	318.749,25	9,17%
9	Sviluppo sostenibile e tutela del territorio e dell'ambiente	687.099,77	19,77%
10	Trasporti e diritto alla mobilità	233.295,93	6,71%
11	Soccorso civile	7.603,58	0,22%
12	Diritti sociali, politiche sociali e famiglia	424.183,95	12,20%
13	Tutela della salute	73.154,29	2,10%
14	Sviluppo economico e competitività	-	-
15	Politiche per il lavoro e la formazione professionale	-	-
16	Agricoltura, politiche agroalimentari e pesca	-	-
17	Energia e diversificazione delle fonti energetiche	-	-
18	Relazioni con le altre autonomie locali e territoriali	-	-
19	Relazioni internazionali	-	-
20	Fondi e accantonamenti	-	-
60	Anticipazioni finanziarie	-	-
TOTALE SPESE CORRENTI		3.476.089,60	100,00%



La spesa corrente è stata destinata alle seguenti tipologie di spesa (macroaggregati):

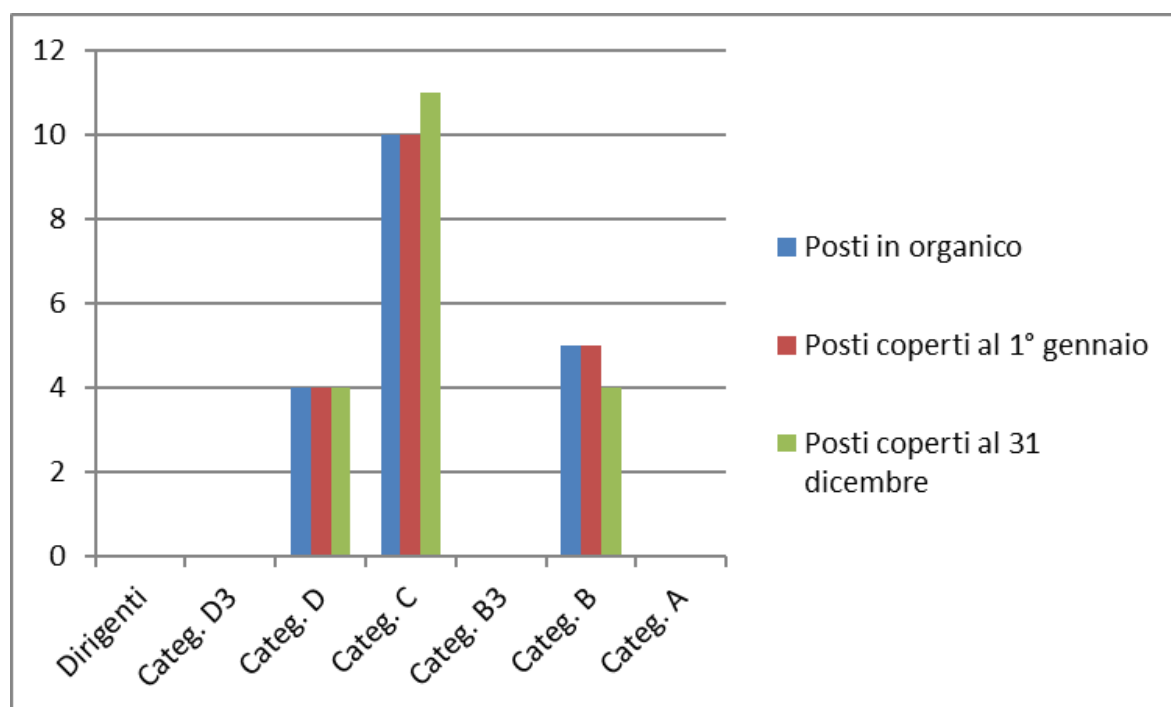
SPESE CORRENTI ANNO 2020 - CLASSIFICAZIONE PER MACROAGGREGATI			
Macroaggregato	Descrizione	IMPORTO	%
1	Redditi da lavoro dipendente	774.015,70	22,27%
2	Imposte e tasse a carico dell'ente	78.253,41	2,25%
3	Acquisto di beni e servizi	1.810.828,61	52,09%
4	Trasferimenti correnti	656.671,55	18,89%
7	Interessi passivi	117.956,98	3,39%
8	Altre spese per redditi da capitale	-	-
9	Rimborsi e poste correttive delle entrate	-	-
10	Altre spese correnti	38.363,35	1,10%
Totale spese correnti		3.476.089,60	100,00%



Il personale

La complessiva disponibilità di personale nell'esercizio è riepilogata nella seguente tabella:

Tipologie	Posti in organico	Posti coperti	
		al 1° gennaio	al 31 dicembre
Dirigenti	0	0	0
Categ. D3	0	0	0
Categ. D	4	4	4
Categ. C	10	10	11
Categ. B3	0	0	0
Categ. B	5	5	4
Categ. A	0	0	0
TOTALE	19	19	19



L'equilibrio economico-finanziario corrente

L'equilibrio economico-finanziario del bilancio è stato assicurato come segue per la parte corrente:

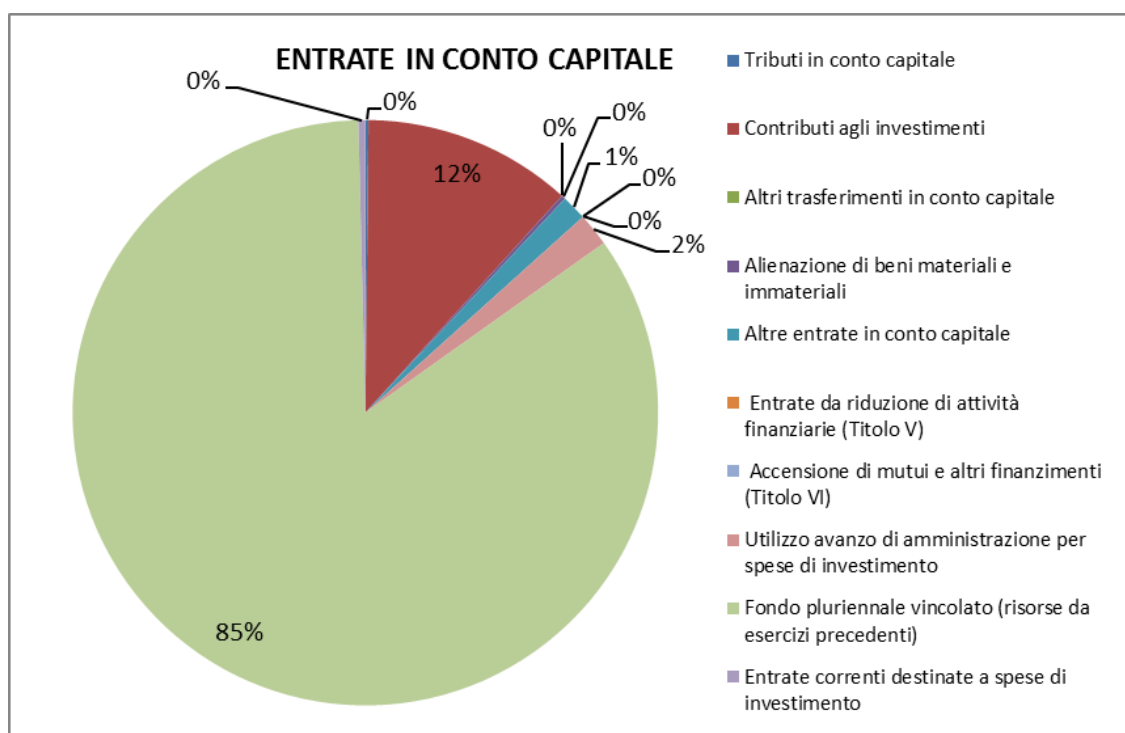
EQUILIBRIO ECONOMICO-FINANZIARIO DI PARTE CORRENTE			
ENTRATE		SPESE	
Entrate Titoli I - II - III	3.788.356,45	Spese Titolo I	3.476.089,60
F.P.V. di parte corrente (+)	89.196,97	Rimborso prestiti Titolo IV	
Avanzo di amministrazione applicato a spesa corrente (+)	18.542,75	F.P.V. di parte corrente	46.560,71
Entrate correnti destinate a spese di investimento (-)	14.312,00	F.P.V. di spesa - Titolo 2.04	0,00
Entrate di parte capitale destinate a spese correnti (+)	0,00		
Recupero disavanzo di amministrazione esercizio precedente (-)	8.376,29		
Quote di capitale amm.to mutui e prestiti obbligazionari (-)	6.928,00		
Totale (a)	3.866.479,88	Totale (b)	3.522.650,31
<i>Saldo di parte corrente (a - b): €</i>			<i>343.829,57</i>

La gestione in conto capitale

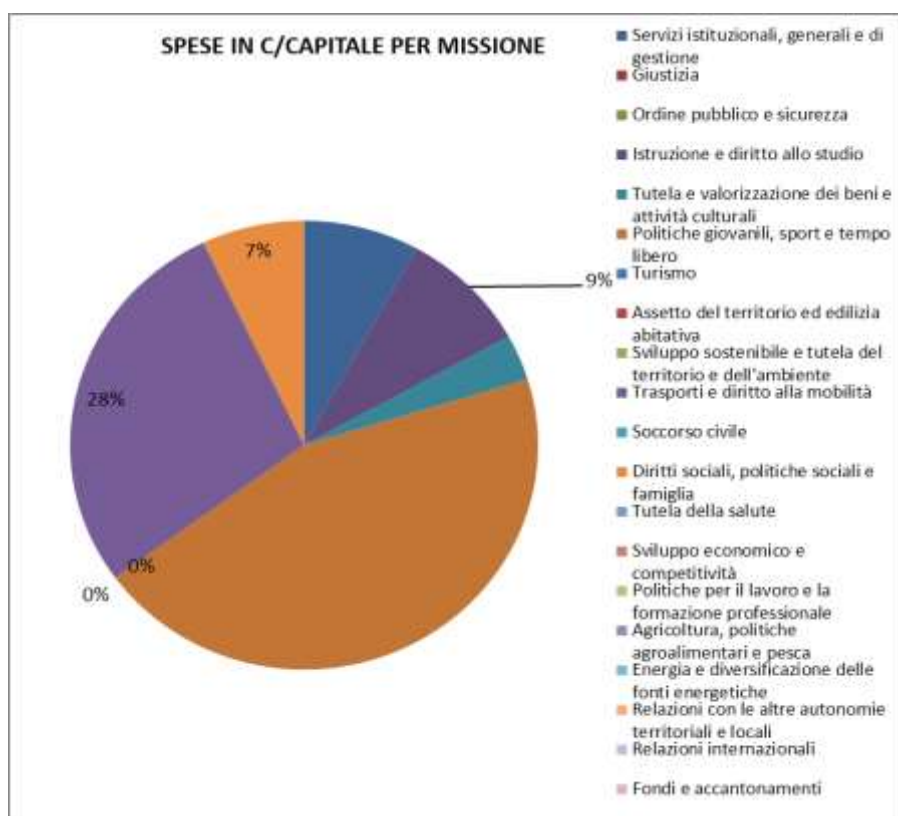
In questa parte del bilancio sono riportate le entrate accertate in conto capitale (alienazioni, mutui, contributi statali e di altri Enti, ecc.) destinate a finanziare le spese che l'Ente sostiene per la realizzazione di opere pubbliche ed investimenti diversi, quali:

- opere di viabilità;
- realizzazione e manutenzione di immobili, strutture sportive, ricreative e sociali;
- impianti di pubblica illuminazione;
- acquisto automezzi di servizio;
- acquisto di beni durevoli per uffici e scuole.

ENTRATE IN CONTO CAPITALE	IMPORTI
Tributi in conto capitale	6.368,70
Contributi agli investimenti	430.822,25
Altri trasferimenti in conto capitale	0,00
Alienazione di beni materiali e immateriali	8.151,00
Altre entrate in conto capitale	52.246,11
Entrate da riduzione di attività finanziarie (Titolo V)	0,00
Accensione di mutui e altri finanziamenti (Titolo VI)	0,00
Utilizzo avanzo di amministrazione per spese di investimento	68.000,00
Fondo pluriennale vincolato (risorse da esercizi precedenti)	3.150.790,79
Entrate correnti destinate a spese di investimento	14.312,00
TOTALE RISORSE DI PARTE CAPITALE	3.730.690,85



MISSIONE	SPESE IN CONTO CAPITALE PER MISSIONE	IMPORTI
1	Servizi istituzionali, generali e di gestione	42.114,75
2	Giustizia	0,00
3	Ordine pubblico e sicurezza	0,00
4	Istruzione e diritto allo studio	47.492,45
5	Tutela e valorizzazione dei beni e attività culturali	17.382,56
6	Politiche giovanili, sport e tempo libero	235.966,67
7	Turismo	0,00
8	Assetto del territorio ed edilizia abitativa	0,00
9	Sviluppo sostenibile e tutela del territorio e dell'ambiente	0,00
10	Trasporti e diritto alla mobilità	147.646,45
11	Soccorso civile	0,00
12	Diritti sociali, politiche sociali e famiglia	37.370,59
13	Tutela della salute	0,00
14	Sviluppo economico e competitività	0,00
15	Politiche per il lavoro e la formazione professionale	0,00
16	Agricoltura, politiche agroalimentari e pesca	0,00
17	Energia e diversificazione delle fonti energetiche	0,00
18	Relazioni con le altre autonomie territoriali e locali	0,00
19	Relazioni internazionali	0,00
20	Fondi e accantonamenti	0,00
	TOTALE SPESE DI PARTE CAPITALE	527.973,47



L'equilibrio economico-finanziario c/capitale

L'equilibrio economico-finanziario del bilancio è stato assicurato come segue per la parte capitale:

EQUILIBRIO ECONOMICO-FINANZIARIO DI PARTE CAPITALE			
ENTRATE		SPESE	
Entrate Titoli IV - V - VI	497.588,06	Spese Titolo II	527.973,47
F.P.V. di parte capitale (+)	3.150.790,79	F.P.V. di parte capitale	3.190.404,17
Avanzo di amministrazione per spese d'investimento (+)	68.000,00	Spese per acquisizione di attività finanziarie	0,00
Entrate capitale destinate a spese correnti (-)	14.312,00	Spese per trasferimenti in c/capitale	0,00
Entrate Titolo 5.04 relative a Altre entrate per riduzione di attività finanziarie (-)	0,00		
Totale (a)	3.730.690,85	Totale (b)	3.718.377,64
<i>Saldo di parte capitale (a - b): €</i>			<i>12.313,21</i>

Situazione economico - patrimoniale

Il conto economico d' esercizio rileva i componenti positivi e negativi della gestione, secondo criteri di competenza economica; per l'esercizio 2020 si chiude con il risultato finale così determinato:

CONTO ECONOMICO	IMPORTI
Proventi della gestione	4.265.900,08
Costi della gestione	3.832.301,81
Risultato della gestione	433.598,27
Proventi ed oneri da aziende speciali partecipate	0,00
Risultato della gestione operativa	433.598,27
Proventi (+) ed oneri (-) finanziari	-74.173,69
Rettifiche di valore attività finanziarie	0,00
Proventi (+) ed oneri (-) straordinari	-109.358,15
Risultato prima delle imposte	250.066,43
Imposte	50.315,92
RISULTATO ECONOMICO D'ESERCIZIO	199.750,51

Il patrimonio è costituito dal complesso dei beni e dei rapporti giuridici, attivi e passivi, suscettibili di una valutazione economica. La differenza tra attivo e passivo patrimoniale costituisce il patrimonio netto dell'Ente.

La gestione patrimoniale nel suo complesso è direttamente correlata a quella economica, ed evidenzia le variazioni tra le voci dell'attivo e del passivo, così come risultanti al termine dell'esercizio. Il conto del patrimonio alla data del 31 dicembre 2020 evidenzia i seguenti risultati:

STATO PATRIMONIALE			
ATTIVO			
			IMPORTI
Immobilizzazioni:	immateriali	19.541,38	
	materiali	12.513.478,06	
	finanziarie	604.805,84	13.137.825,28
Attivo circolante			4.908.861,75
Ratei e risconti			23.609,87
TOTALE DELL'ATTIVO			18.070.296,90

PASSIVO	
Patrimonio netto	8.807.704,32
Fondi rischi e oneri	82.570,15
Tattamento di Fine Rapporto	274,72
Debiti	4.161.149,67
Ratei e risconti	5.018.598,04
TOTALE DEL PASSIVO	18.070.296,90

IL SINDACO
(Parri Stefano)

IL RESPONSABILE DEL SERVIZIO FINANZIARIO
(Lani Claudio)
